

ΔΕΛΦΙΝΙΑ ΣΤΟΝ ΑΕΡΑ


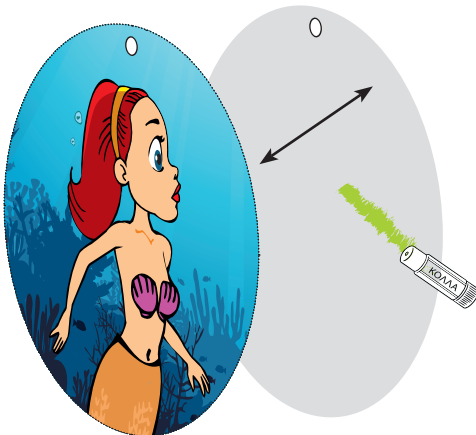
Φτιάξε το δικό σου μόνιπλε

Θα χρειαστείς:


- 2 καλαμάκια από σουβλάκι ή 2 ξυλάκια από κινέζικο
- ψαλίδι
- κόλλα στικ
- σπάγγο

Ακολουθήσε τις οδηγίες:

1. Κόψε στις διακεκομμένες γραμμές τα παρακάτω σχέδια
2. Κόλλησε τα ίδια σχέδια πλάτη - πλάτη όπως φαίνεται στο σχήμα



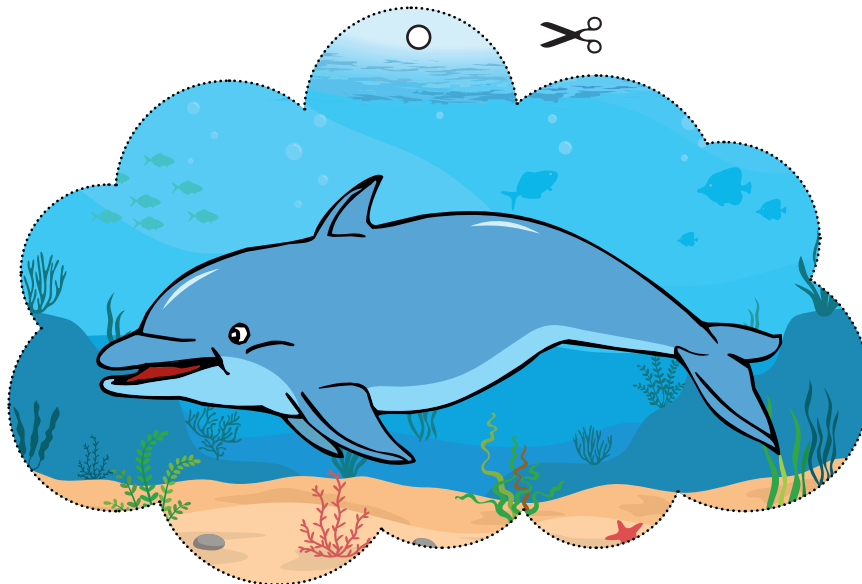

3. Ένωσε τα δύο ξυλάκια σε σχήμα σταυρού με τον σπάγγο.



4. Πέρασε στο κάθε σχέδιο σπάγγο από την τρύπα και μετά κρέμασέ το στα ξυλάκια. Αντί για σπάγγο μπορείς να χρησιμοποιήσεις χρωματιστές κορδέλες.



Κόψε στις διακεκομμένες γραμμές.



Κόψε στις διακεκομμένες γραμμές.

