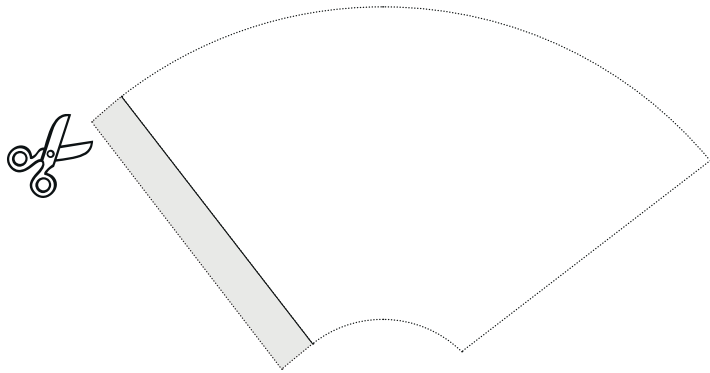


# φτιάξε τις δικές σου **ΝΤΟΥΝΤΟΥΚΕΣ**

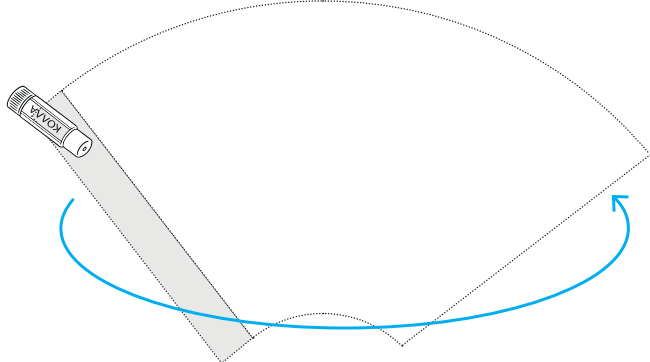
**Οδηγίες:**

1. Τύπωσε μία από τις παρακάτω επιλογές ή χρησιμοποίησε το λευκό προσχέδιο και ζωγράπισε τη δικιά σου ντουντούκα.


2. Κόψε με ψαλίδι στις διακεκομμένες γραμμές.




3. Βάλε κόλλα στη γκρι περιοχή, δίπλωσε και κόλλησε.  
Έτοιμη η ντουντούκα σου!




# НТОУНТОУКА 1




# NTOYNTOYKA 2




# НТОУНТОУКА 3



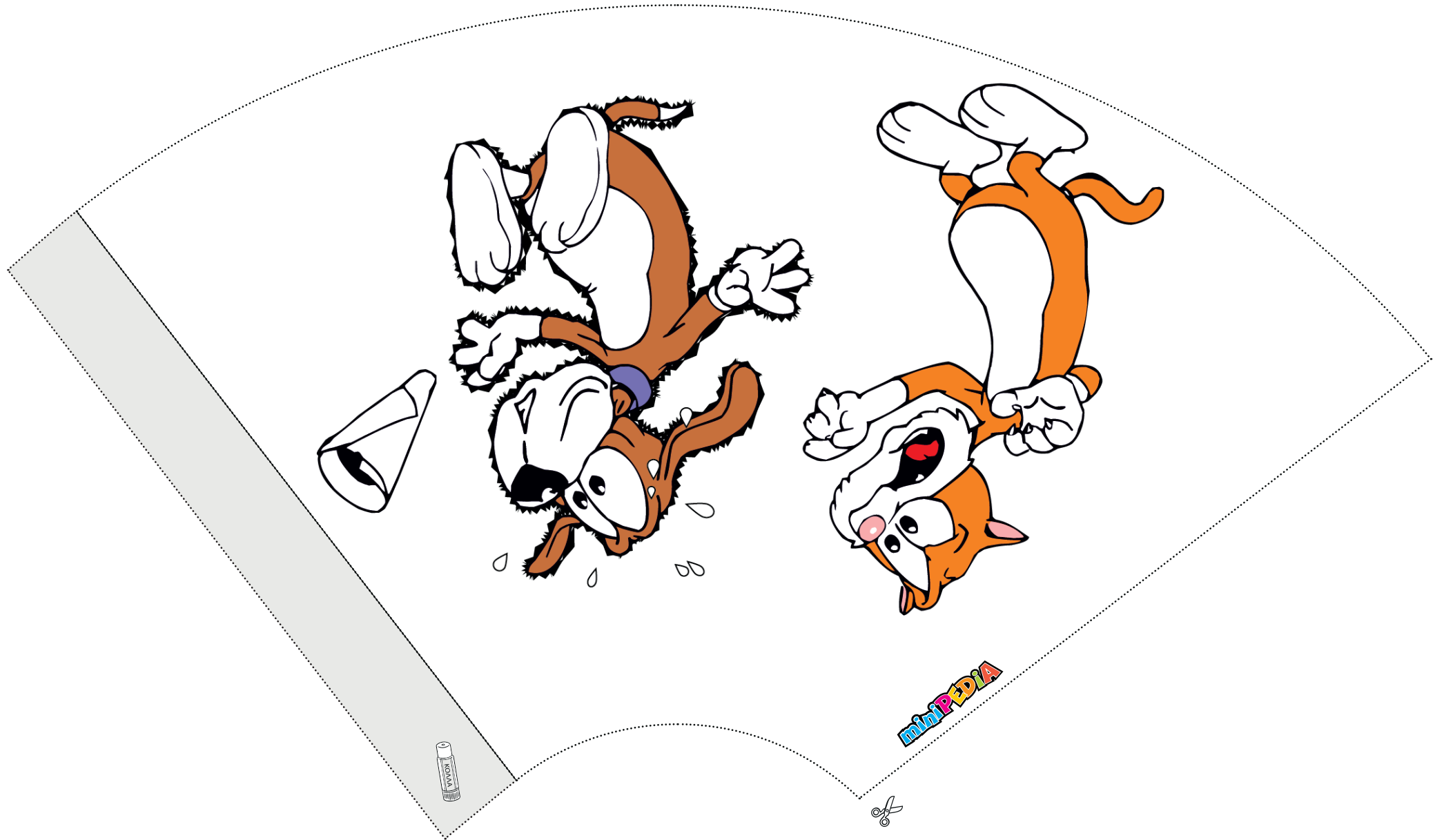
# НТОУНТОУКА 4



# НТОУНТОУКА 5



# НТОУНТОУКА 6



# NTOYNTOYKA 7

